









Week: 2 September 8 th – 12 th 2024					
Subject	Sunday	Monday	Tuesday	Wednesday	Thursday
Math 	<u>Unit 1 Lesson 6:</u> Math is Ours C. W: 23 - 26	<u>Unit 1</u> Review C. W: 27-30	<u>Unit 2 Lesson 1:</u> Count 1,2 and 3 C. W: 33-36 HW: 1-2	<u>Unit 2 Lesson 2:</u> Represent 1,2 and 3 C. W: 37-40 HW: 3-4	<u>Unit 2 Lesson 3:</u> Count 4 and 5 C. W: 41-44 HW: 5-6
Science 	<u>Happy Faces Science</u> <u>My Best Friend</u> Day 1: pg: 3,4,5 Day 2: Science Experiment (4083) Walking Water Science Experiments for Kids!!! - YouTube				
Handwriting 	<u>Happy Faces Handwriting:</u> Join the Dot to Complete the Patterns Pg: 2				
Art Diamond Art 	<u>Art</u> Shapes Pg: 5				

<p>PE.</p> 	<p>Gross motor skills</p>				
<p>Language</p> 	<p>Day 1 Big Book: Big Book Of Rhymes Day 2 Read Aloud: "Mamma Mouse and Al Gato" Day 3 Big Book: Big Book Of Rhymes Day 4 Big Book: Big Book Of Rhymes Day 5 Read Aloud: "Mamma Mouse and Al Gato"</p> <div style="display: flex; justify-content: space-around; align-items: center;"> <div data-bbox="989 492 1388 784" style="border: 2px solid green; border-radius: 50%; padding: 10px; text-align: center;"> <p>Question of the week:</p> <p>Who is in your family?</p> </div> <div data-bbox="1446 574 1850 829" style="border: 2px solid green; border-radius: 50%; padding: 10px; text-align: center;"> <p>Sight Word</p> <p>can</p> </div> </div>				
<p>Phonics</p> 	<p><u>Letter Recognition</u></p> <p>li, Jj</p>	<p><u>Letter Recognition</u></p> <p>Kk, Ll</p>	<p><u>Letter Recognition</u></p> <p>Mm, Nn</p>	<p><u>Letter Recognition</u></p> <p>Oo, Pp</p>	<p><u>Letter Recognition</u></p> <p>Qq, Rr</p>
<p>Reading</p> 	<p><u>Reading</u></p> <p>Family Fun</p> <p>Pages: 32-37</p>	<p><u>Reading</u></p> <p>Family Fun</p> <p>Pages: 32-37</p>	<p><u>Reading</u></p> <p>Family Fun</p> <p>Pages: 32-37</p>	<p><u>Reading</u></p> <p>Family Fun</p> <p>Pages: 32-37</p>	<p><u>Reading</u></p> <p>Family Fun</p> <p>Pages: 32-37</p>

Arabic & Islamic



الحصّة الأولى: التعرف على حرف [ب] وصوته وكيفية كتابته.

الحصّة الثانية: التعرف على كيفية كتابة حرف [ب] أول ، وسط ، آخر الكلمة.

الحصّة الثالثة: التعرف على كيفية ربط حرف [ب] بالمد القصير والطويل.

الحصّة الرابعة: حل تمارين الدرس.

حصّة الإسلامية: القرآن كلام الله.