













<p>Week: 3 September 15th – 19th 2024</p>					
Subject	Sunday	Monday	Tuesday	Wednesday	Thursday
<p>Math</p> 	<p>Unit 2 <u>Lesson 4: Represent 4 and 5</u></p> <p>C. W: 45 and 48 HW: 7 - 8</p>	<p>Unit 2 <u>Lesson 5: represent 0</u></p> <p>C. W: 49 and 52 HW: 9 and 10</p>	<p>Unit 2 <u>Lesson 6: Numbers to 5</u></p> <p>C. W: 53 - 56 HW: 11 and 12</p>	<p>Unit 2 <u>Lesson 7: Equal groups to 5</u></p> <p>C. W: 57 - 60 HW: 13 and 14</p>	
<p>Science</p> 	<p><u>Happy Faces Science</u></p> <p><u>Parts of my body</u> Day 1: pg: 8, 9, 10 Day 2: Elephant Toothpaste</p>				
<p>Handwriting</p> 	<p><u>Happy Faces Handwriting:</u></p> <p><u>Trace the patterns to complete the picture</u> Pg: 3</p>				
<p>Art Diamond Art</p> 	<p><u>Art</u></p> <p>Robot Pg: 6</p>				

<p>PE.</p> 	<p>Run Forward and Run Backward</p>				
<p>Language</p> 	<p>Day 1 Big Book: Big Book of Rhymes Day 2 Read Aloud: Kindergarteners Can Day 3 Big Book: Big Book Of Rhymes Day 4 Big Book: Big Book Of Rhymes Day 5 Read Aloud: Kindergarteners Can</p> <div style="display: flex; justify-content: space-around; align-items: center;"> <div data-bbox="968 488 1371 784" style="border: 2px solid blue; border-radius: 50%; padding: 20px; text-align: center;"> <p>Question of the week:</p> <p>What can you do?</p> </div> <div data-bbox="1436 548 1839 802" style="border: 2px solid blue; border-radius: 50%; padding: 20px; text-align: center;"> <p>Sight Word</p> <p>I, can</p> </div> </div>				
<p>Phonics</p> 	<p><u>Letter Recognition</u></p> <p>Ss, Tt</p>	<p><u>Letter Recognition</u></p> <p>Uu, Vv</p>	<p><u>Letter Recognition</u></p> <p>Ww, Xx</p>	<p><u>Letter Recognition</u></p> <p>Yy, Zz</p>	
<p>Reading</p> 	<p><u>Reading</u></p> <p>At School Pages: 50 – 55</p>	<p><u>Reading</u></p> <p>At School Pages: 50 – 55</p>	<p><u>Reading</u></p> <p>What can I do? Pages: 58 - 63</p>	<p><u>Reading</u></p> <p>What can I do? Pages: 58 - 63</p>	

Arabic &
Islamic



الحصّة الأولى: التعرف على حرف [ت] وصوته وكيفية كتابته.

الحصّة الثانية: التعرف على كيفية كتابة حرف [ت] أول و وسط و آخر الكلمة.

الحصّة الثالثة: التعرف على كيفية ربط حرف [ت] بالمد القصير والطويل.

الحصّة الرابعة: حل تمارين الدرس.

حصّة الإسلامية: تابع القرآن كلام الله.