

















<p>Week: 10</p> <p>Date: 3rd – 7th November 2024</p>					
Subject	Sunday	Monday	Tuesday	Wednesday	Thursday
<p>Math</p> 	<p><u>Unit 4 Lesson 3:</u> Count Objects into Groups</p> <p>C. W: 145-148</p> <p>H.W: 47-48</p>	<p><u>Unit 4 Lesson 4:</u> Describe Groups of Objects</p> <p>C. W: 151-154</p> <p>H.W : 48-49</p>	<p><u>Unit 4 Lesson 1-4:</u> Unit Review</p> <p>C. W: 155-158</p>	<p><u>Unit 4 Lesson 1-4:</u> Fluency Practice</p> <p>C. W: 159-160</p>	<p>PAJAMA DAY</p> 
<p>Language</p> 	<p><u>Day 1 Big Book:</u> I Love Bugs</p> <p><u>Day 2 Read Aloud:</u> From Caterpillar to Butterfly</p> <p><u>Day 3 Big Book:</u> I Love Bugs</p> <p><u>Day 4 Big Book:</u> I Love Bugs</p> <p><u>Day 5 Read Aloud:</u> From Caterpillar to Butterfly</p> <div style="display: flex; justify-content: space-around; align-items: center;"> <div data-bbox="955 893 1270 1128" style="border: 2px solid blue; border-radius: 50%; padding: 10px; text-align: center;"> <p>Sight Word</p> <p>Revision</p> </div> <div data-bbox="1291 885 1837 1226" style="border: 2px solid blue; border-radius: 20px; padding: 10px;"> <p><u>Question of the Week:</u></p> <p>What kind of bugs do you know about?</p> <p><u>Grammar:</u></p> <p>Verbs</p> <p><u>Vocabulary:</u></p> <p>attaches, curious, observe, process, slender</p> </div> </div>				

<p>Phonics</p> 	<p><u>Letter Recognition</u></p> <p>Revision</p>	<p><u>Letter Recognition</u></p> <p>Revision</p>	<p><u>Letter Recognition</u></p> <p>Revision</p>	<p><u>Letter Recognition</u></p> <p>Revision</p>	
<p>Handwriting</p> 	<p><u>Happy Faces Handwriting:</u></p> <p><u>Trace Mm, Nn</u></p> <p>Pg: 10</p>				
<p>Dictation</p> 	<p>a, the, we, see, like</p>				
<p>Reading</p> 	<p><u>Reading</u></p> <p>Pat Pages: 74-79</p>	<p><u>Reading</u></p> <p>Tap! Tap! Tap! Pages: 82-87</p>	<p><u>Reading</u></p> <p>Pat Pages: 74-79</p>	<p><u>Reading</u></p> <p>Tap! Tap! Tap! Pages: 82-87</p>	<p><u>Reading</u></p> <p>Pat Pages: 74-79</p>
<p>Art</p> 	<p><u>Art</u></p> <p>Letter Art</p>				

<p>Science</p>  	<p>Happy Faces Science</p> <p>Places Around Us</p> <p>Day 1: Safety on Stairs page: 30</p> <p>Day 2: Healthy Habits page: 31</p>
<p>PE</p>  	<p>Kicking</p> <p>https://www.youtube.com/watch?v=VF2w9ZpcjoQ</p>
<p>Arabic & Islamic</p> 	<p>الحصّة الأولى: التعرف على حرف [ذ] وصوته وكيفية كتابته.</p> <p>الحصّة الثانية: التعرف على كيفية كتابة حرف [ذ] أول و وسط و آخر الكلمة.</p> <p>الحصّة الثالثة: التعرف على كيفية ربط حرف [ذ] بالمد القصير والطويل.</p> <p>الحصّة الرابعة: حل تمارين الدرس.</p> <p>حصّة الإسلامية: مراجعة وتسميع الكوثر.</p>