








Week: 12					
Date: 24 <sup>th</sup> – 28 <sup>th</sup> November 2024					
Subject	Sunday	Monday	Tuesday	Wednesday	Thursday
<b>Math</b> 	<b>Unit 5</b> Review  C. W: 185 - 188	<b>Unit 5:</b> Fluency Practice  C. W: 189 - 190	<b>Unit 6 Lesson 6.1:</b> Represent and Solve Add to Problems  C. W: 193 - 196  H. W: 61 - 62	<b>Unit 6 Lesson 6.2:</b> Represent and Solve More Add to Problems  C. W: 197 - 200  H. W: 63 - 64	<b>Book Character Day</b> 
<b>Language</b> 	<p><b>Day 1 Big Book:</b> Clang! Clang! Beep! Beep!</p> <p><b>Day 2 Read Aloud:</b> The Turtle and the Flute</p> <p><b>Day 3 Big Book:</b> Clang! Clang! Beep! Beep!</p> <p><b>Day 4 Big Book:</b> Clang! Clang! Beep! Beep!</p> <p><b>Day 5 Read Aloud:</b> The Turtle and the Flute</p>				<p><b>Question of the Week:</b></p> <p>What are the different sounds we hear?</p> <p><b>Grammar:</b></p> <p>Sentences</p> <p><b>Vocabulary:</b></p> <p>Listen volume exclaimed chat familiar</p>
<b>Phonics</b> 	<b>Letter Recognition</b>  Nn/n/	<b>Letter Recognition</b>  Nn/n/	<b>Letter Recognition</b>  Nn/n/	<b>Letter Recognition</b>  Nn /n/	

<p><b>Handwriting</b></p> 	<p><b><u>Happy Faces Handwriting:</u></b></p> <p><b><u>Trace:</u></b> "Qq", "Rr" Pg: 12</p>				
<p><b>Dictation</b></p> 	<p>the, we, see, like, to, can, and</p>				
<p><b>Reading</b></p> 	<p><b><u>Reading</u></b></p> <p>Nat and Tip Pages: 46-51</p>	<p><b><u>Reading</u></b></p> <p>Tim and Nan Pages: 54-59</p>	<p><b><u>Reading</u></b></p> <p>Nat and Tip Pages: 46-51</p>	<p><b><u>Reading</u></b></p> <p>Tim and Nan Pages: 54-59</p>	<p><b><u>Reading</u></b></p> <p>Nat and Tip Pages: 46-51</p> <p>Tim and Nan Pages: 54-59</p>
<p><b>Art</b></p> 	<p><b><u>Art</u></b></p> <p>Letter "Nn"</p>				
<p><b>Science</b></p> 	<p><b><u>Happy Faces Science</u></b></p> <p><b>Day 1:</b> Seasons pg: 45 - 48 <b>Day 2:</b> Seasons pg: 49-52</p>				

<p><b>PE</b></p> 	<p>Throw and catch practice</p>
<p><b>Arabic &amp; Islamic</b></p> 	<p>الحصّة الأولى: التعرف على حرف [ ز ] وصوته وكيفية كتابته. الحصّة الثانية: التعرف على كيفية كتابة حرف [ ز ] أول و وسط و آخر الكلمة. الحصّة الثالثة: التعرف على كيفية ربط حرف [ ز ] بالمد القصير والطويل. الحصّة الرابعة: حل تمارين الدرس. حصّة الإسلامية: سورة الإخلاص.</p>